

# idea

Le magazine des mamans créatives

\* 16HS

HORS-SÉRIE

## Mon rayon de soleil

Modèles  
craquants  
& chaleureux

## Au bonheur de Bébé

Ensembles  
colorés

## Des idées à foison

Accessoires  
& vêtements

# Spécial naissance

FACILE ET RAPIDE

M 09909 - 16H - F: 5,50 € - RD

FRANCE MÉTRO. 5,50 € - DOM 6,50 € - TOM 1100 XPF - BEL 6,50 € - LUX 6,50 € - PORT. CONT 6,00 € - GR 6,50 € - CH 10,50 F - CAN 9,99 \$ - TUN 6,40 TND - ANDORRE 5,50 € - FINLANDE 7,50 € - MAROC 60 MAD



ideal LAYETTE HORS-SÉRIE  
• Mailles pour les tout-petits •  
ideal



Retrouvez les magazines des  
Editions de la Rose sur le site internet :  
[www.editionsdelarose.com](http://www.editionsdelarose.com)  
et [www.trouverlapresse.com](http://www.trouverlapresse.com)

# Edito

ACCUEILLIR UN BÉBÉ EST TOUJOURS UN ÉVÈNEMENT, QUE CE SOIT POUR LA FAMILLE DIRECTE OU POUR LES PROCHES. MAIS COMMENT FÊTER DIGNEMENT UNE NAISSANCE QUI SIGNIFIE TANT DE CHOSES POUR CHACUN ? LA PLUPART DU TEMPS ON N'A QU'UNE ENVIE : OFFRIR UN CADEAU PERSONNEL, TENDRE ET UNIQUE, MAIS CE N'EST PAS TOUJOURS ÉVIDENT ET L'ON EST SOUVENT DÉÇU LORSQUE L'ON PARCOURT LES RAYONS DES MAGASINS SPÉCIALISÉS. L'IDÉAL RESTE ALORS D'OFFRIR UN CADEAU FAIT MAIN QUE L'ON AURA CRÉÉ SOI-MÊME, EN Y METTANT DU TEMPS, DE LA PATIENCE ET DE L'AFFECTION. UN GESTE QUI AURA BIEN PLUS DE SENS POUR CELUI OU CELLE QUI OFFRE COMME POUR CELUI OU CELLE QUI REÇOIT ! POUR CE FAIRE, NOUS VOUS PROPOSONS DANS CE NUMÉRO HORS-SÉRIE D'IDEAL LAYETTE DE NOMBREUX MODÈLES QUI FERONT DE JOLIS CADEAUX DE NAISSANCE, AFIN D'ACCUEILLIR BÉBÉ COMME IL SE DOIT !

LA RÉDACTION





# Sommaire

Petit poussin .....	4-5
Beau p'tit gars .....	6-7
Vive les boutons ! .....	8-9
Jolies découvertes .....	10-11
Un air de magie .....	12-13
Le rêve de bébé .....	14-15
Rose ou mauve ? .....	16-17
Collection nature .....	18-19
Brin de fantaisie .....	20-21
Gris tendance .....	22-23
Premiers jours .....	24-25
Petit explorateur .....	26-27
Le shopping de Bébé .....	28-29
Savoir-faire vosgiens .....	30-33
La betterave .....	34-35
Promotion livres .....	36
Kit Ourson à commander .....	37
Offre spéciale abonnement .....	38
Explications .....	39-52
Carnet d'adresses .....	52
Complétez votre collection .....	53-55
Bulletin de commande .....	55



EDITIONS DE LA ROSE  
Parc d'activités Activeum  
4, rue Jacqueline Auriol  
F-67120 Altorf  
Tél. 03.88.79.04.00

Fax : 03.88.79.72.10  
Préfixe france : 00.33  
E-mail : editions.de.la.rose@wanadoo.fr  
Directeur de la publication :  
Christiane S. WICKERSHEIMER  
Siège social : Parc d'activités Activeum  
4, rue Jacqueline Auriol - F-67120 Altorf  
SIRET : 31932705200043  
Dépôt légal 4<sup>e</sup> trimestre 2016  
Vente Presstails  
Numéro commission paritaire : 0718 K 87945

Tous les droits sont réservés. Tous les modèles et toutes les contributions sont protégés par des droits d'auteur. Seuls nos lecteurs sont autorisés à reproduire nos modèles pour leur usage personnel. Leur utilisation à des fins commerciales est interdite.

Printed in Belgium - Imprimé en Belgique par :  
CORELIO PRINTING  
Allée de la Recherche N° 30 - B-1070 Bruxelles  
www.corelioprinting.be

La revue Ideal LAYETTE est diffusée  
En Belgique par : TONDEUR DIFFUSION  
Av. van Kalken N° 9 - B-1070 Bruxelles  
E-mail : press@tondeur.be  
En Suisse par : NAVILLE - 38/42 Rue Vibert  
CH-1227 Carouge/Genève  
Au Portugal par : JOHNSONS INTERNATIONAL NEWS  
PORTUGAL - Edifício SMART - Rua Polo Norte,  
Lote 1.06.1 1A -  
Fracção 1E Parque da Nações - P-1990-075 Lisboa

**Alsoce**

© Bergère de France, DROPS Design,  
Kata, Online, Philidar, Plassard, RICO Design,  
Schachenmayr



# Petit poussein



3 à 12 mois



Naissance à 6 mois



## Info-modèle

Voici une ribambelle de modèles qui démontrent à quel point il est facile de personnaliser un vêtement simplement en modifiant la couleur (et en conservant la même qualité afin de ne pas fausser les explications avec un fil aux caractéristiques différentes). Manteau à capuche ou chaussons à pompon, libre à vous de décliner ces créations à votre goût.



65 x 12 cm




Cet ensemble sera du plus bel effet si vous décidez d'en faire un cadeau de naissance. Une jolie boîte aux couleurs tendres et les jeunes parents pourront déballer avec plaisir cette combinaison ainsi que l'adorable bonnet et le petit foulard (voir page précédente) qui l'accompagnent. Le coloris lumineux conviendra aussi bien pour une fille que pour un garçon.

 3 Tours de tête :  
36 à 42 cm

Naissance à 1 an





# Beau p'tit gars

## Info-modèle

Du jersey endroit rayé et du point de riz pour les bordures, ce sont les techniques principales employées pour réaliser le gilet ci-contre. Sobre et élégant, ce modèle accompagnera Bébé dans les premiers mois de sa vie. A noter : une version dans des teintes roses est proposée en page 10 pour les proches d'une petite fille.






Naissance à 1 an

Vraiment craquante, cette salopette n'a rien à envier aux modèles de confection que l'on trouve dans les grands magasins ! Entre son agréable coloris denim, son point mousse tout simple et ses nombreux boutonnages bien pratiques, il fera le bonheur de Bébé comme de sa maman. Les vignettes cousues en finition apportent une belle note créative !

# Vive les boutons !



Naissance à 24 mois


Naissance à 4 ans



Naissance à 12 mois

## Info-modèle

Hou hou... Les hiboux sont à l'honneur sur les modèles ci-dessus et prennent forme grâce à un jeu de torsades et de point de riz tandis que quelques boutons bien choisis figurent leurs yeux. Sous forme de bonnet ou pour orner un gilet, on les adore ! Et que dire de la veste à capuche en point mousse dont le fil est si doux que sa qualité s'appelle Caresse ?





1 mois à 4 ans



Plusieurs éléments permettent à cette veste de se distinguer des modèles habituels : sa capuche bien profonde dont on peut replier le bord, ses devants qui se superposent pour avoir bien chaud et surtout sa bordure crochetée dans un jaune plus soutenu pour donner du pep's à l'ensemble ! Les chaussons assortis sont dans le même esprit.

1 mois à 2 ans



# Jolies découvertes

## Info-modèle

La combinaison à capuche ci-dessous sera parfaite pour garder Bébé au chaud lorsqu'il commencera à s'ébattre avec énergie. Plus de jupe qui remonte ou de t-shirt qui s'entortille, votre bout de chou pourra se déplacer et jouer à son aise. Le fil moucheté, très dynamique, convient particulièrement bien aux tout-petits et s'assortit parfaitement au fil fuchsia des bordures.

3 à 24 mois



3 à 12 mois



Mignonne et originale, la veste ci-dessous a la particularité de se fermer par un « nœud ». Tricoté en point de riz, celui-ci est partiellement cousu sur l'encolure du devant droit et muni d'un bouton pression afin de pouvoir le fixer sur l'encolure du devant gauche. Malin ! La couverture, quant à elle, se réalise dans un motif damier qui combine point de riz, jersey endroit et jersey envers.

17 3 mois à 4 ans

18 100 x 85 cm

# Un air de magie



Naissance à 6 mois



## Info-modèle

D'une grande simplicité, la couverture ci-contre est un rectangle entièrement tricoté en grand point de riz. Une fois ce point maîtrisé, ce modèle sera donc à la portée de toutes les créatives, y compris débutantes. N'hésitez pas à la personnaliser, par exemple en modifiant la couleur des glands ou en cousant une étiquette brodée au prénom de l'enfant.




Grâce à leur élégance discrète, les cache-cœurs ont l'avantage de pouvoir aussi bien se porter au quotidien que lors des grandes occasions. Celui-ci ne fait pas exception à la règle et son coloris ensoleillé pourra également traverser les saisons. Avec du point mousse au programme, la principale difficulté réside dans la bordure crochetée.

1 mois à 4 ans



14 1 mois à 4 ans



# Le rêve de bébé

## Info-modèle

L'inspiration et la fantaisie sont au rendez-vous pour les deux modèles ci-contre ! La brassière séduit par son aspect bicolore qui n'empêche pas qu'elle soit tricotée d'un seul tenant en commençant par le devant. Le bonnet, quant à lui, nous fait craquer avec ses cordons en forme d'antennes et ses broderies espiègles. Deux indispensables pour les bouts de chou souriants !

Naissance à 6 mois



Naissance à 6 mois



70 x 50 cm



Naissance à 12 mois





3 à 12 mois



Offrez à Bébé le bonheur de se blottir dans un confortable poncho, idéal pour se promener ou pour faire la sieste ! Son fil bien épais assure chaleur et douceur tandis que la réalisation en point mousse et d'un seul tenant met le modèle à la portée de toutes les tricoteuses. Le bouton de style brandebourg fixé à l'encolure donne un beau fini.

# Rose ou mauve ?



29 1 à 12 mois

## Info-modèle

Présenté ci-dessus et ci-dessous, ce pull rose présente un très joli motif jacquard en forme de cœurs au niveau de l'encolure ainsi que d'agréables raglans apparents. Côté technique, on commence par tricoter dos, devant et manches, puis on reprend les mailles de toutes les pièces afin de réaliser l'empiècement sur lequel figurent le jacquard et les raglans.



30



29 3 à 12 mois



31 Naissance à 4 ans

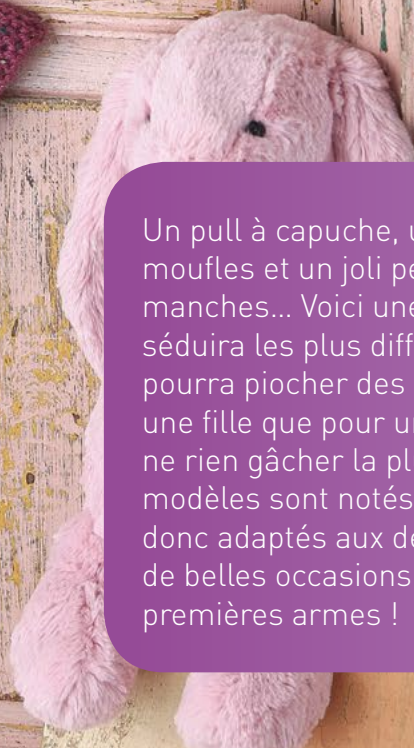


30 Naissance à 18 mois

32 Naissance à 18 mois



33 Naissance à 18 mois



Un pull à capuche, un bonnet, des moufles et un joli petit pull sans manches... Voici une collection qui séduira les plus difficiles et où l'on pourra piocher des idées tant pour une fille que pour un garçon. Pour ne rien gâcher la plupart de ces modèles sont notés « faciles » et donc adaptés aux débutantes. Autant de belles occasions de faire ses premières armes !

# Collection nature



35 Naissance à 12 mois



## Info-modèle

Entre les deux notre cœur balance... Difficile en effet de choisir entre un pull très pratique avec sa poche ventrale (idéale pour cacher sa totoche et autres petits trésors) et un gilet à la pointe du chic avec son col châte en point mousse... Le mieux est sans doute de tricoter les deux, d'autant qu'aucun d'eux ne présente de difficultés particulières !





34 3 à 12 mois

Bébé va se sentir comme dans les bras d'une peluche avec ce gilet sans manches à la qualité velue et toute douce ! Côté réalisation on n'a besoin que de point mousse et de quelques points de couture, rien d'insurmontable donc. Et pour fermer ce petit gilet, on utilise tout simplement des cordons que l'on noue sur le devant.

# Brin de fantaisie

## Info-modèle

Votre petite demoiselle va pouvoir jouer les coquettes avec un gilet qui reprend déjà les caractéristiques des modèles pour les grandes. Ainsi les bordures classiques en côtes contrastent avec le motif fantaisie ajouré et les parties supérieures en point mousse. Une grille permet de placer plus aisément les mailles pour le motif fantaisie et de rendre ainsi les explications plus lisibles.




Rangez vos aiguilles ! En effet c'est un crochet qu'il vous faudra pour réaliser cette jolie couverture aux dimensions idéales pour un tout-petit. Futur cadeau de naissance ou trésor personnel, ce modèle est croché grâce à une grille et ne présente pas de difficultés prononcées pour les habituées de cette technique.



72 x 58 cm





# Gris tendance

## Info-modèle

Bébé sera équipé pour l'hiver avec ce bel ensemble de modèles assortis ! Le petit gilet sans manches lui donnera l'air de quelque gentleman anglais tandis que les chaussons tiendront bien chaud à ses petons et que l'écharpe le protégera tout en renforçant son élégance. Et pourquoi ne pas réaliser les trois et les offrir à des proches ?



3 à 24 mois 42

42

43 3 à 6 mois

3 à 24 mois 44





Cette brassière n'est guère compliquée à réaliser, ce qui ne l'empêche pas de se distinguer par de nombreux petits détails appréciables : l'ouverture de l'encolure à la fois chic et décontractée, les fentes au bas des coutures côtés et le revers des manches maintenus par un bouton. Les dos, quant à eux, sont fermés par des boutons pression.



45 3 à 12 mois



# Premiers jours

## Info-modèle

Le paletot ci-contre assume son petit côté rustique issu principalement de son fil épais, de son coloris, de sa capuche et de ses boutons bûchettes. Le coloris contrastant employé pour les bordures permet d'obtenir un discret effet recherché qui ne manque pas de charme non plus. L'ensemble se tricote en jersey endroit et les difficultés principales proviennent des diminutions des raglans.



46 3 à 24 mois



47 3 à 24 mois

3 à 24 mois

48

49 3 à 24 mois







70 x 50 cm



Comment ne pas craquer pour ce chaton tellement mignon avec ses yeux endormis ? Il deviendra certainement très vite l'indispensable compagnon des siestes de votre bout de chou qui aimera partager avec lui ses rêveries et ses jeux. La majorité de la couverture se réalise en point mousse tandis que la broderie se fait sur une partie en jersey endroit.

# Petit explorateur



51 3 à 24 mois

## Info-modèle

Pourquoi se contenter d'un simple bonnet alors que nos bouts de chou sont tellement adorables avec un accessoire personnalisé et amusant ? Ce sera par exemple le cas avec ce bonnet chat qui prend forme grâce à des coutures judicieuses, des points de broderie et un kit nez/yeux que l'on peut éventuellement remplacer par quelques points de broderie si Bébé aime bien arracher ce qui dépasse...



52 Pointures 16 à 24



3 mois à 6 ans

54

53 3 mois à 6 ans

55 76 x 61 cm

Bébé joue les aventuriers esquimaux avec ce pull à « fourrure » ! Ce modèle est également présenté en page 24 où l'on peut admirer le motif intarsia du devant qui permet de voir apparaître un joli ourson tout doux. Si la majorité du modèle se tricote en jersey endroit, les bordures contrastantes sont, quant à elles, réalisées en point mousse.



48 6 à 24 mois