

ideal HORS-SÉRIE
Collector : tricot et crochet pour varier les plaisirs
ideal

HORS-SÉRIE

idea

Tricot

*17HS

**BONNETS,
ÉCHARPES,
ÉTOLES, ETC.**
Je fais le plein de
nouveauités !

**DÉBUTANTE
À EXPERTE :**
des modèles pour
tous les niveaux !

+ de **55**
MODÈLES !

JE PERSONNALISE mes accessoires

M 02029 - 17H - F: 6,00 € - RD





EDITO

DÈS L'ARRIVÉE DES PREMIERS FRIMAS, ON ADORE S'EMMITOUFLER DANS DES VÊTEMENTS ET ACCESSOIRES BIEN CHAUDS. LES MODÈLES QUE NOUS AVONS CHOISIS DE PRÉSENTER DANS CE NOUVEAU NUMÉRO D'IDEAL TRICOT SAURONT VOUS APPORTER TOUT LE RÉCONFORT NÉCESSAIRE. PARCE QU'UN JOLI ACCESSOIRE SUFFIT À AGRÉMENTER UNE TENUE ET AINSI MARQUER VOTRE ORIGINALITÉ ET VOTRE PERSONNALITÉ, LES BONNETS, ÉCHARPES ET ÉTOLES QUE NOUS AVONS SÉLECTIONNÉS POUR VOUS SONT TOUS TENDANCE. TORSADES, JACQUARDS ET MOTIFS, LES TRICOTEUSES DE TOUS NIVEAUX TROUVERONT FORCÉMENT DANS CES PAGES DES PIÈCES À CONFECTIONNER... ALORS FAITES VITE VOTRE CHOIX !

LA RÉDACTION



© Lana Grossa - photo : Sandra Bielmeier



© Lana Grossa GmbH - photo : Nicolas Olonetzky, www.dlonetzky.com

Evasion garantie	4-5
Style et confort	6-7
Par petites touches	8-9
Stylée en toute occasion.....	10-11
Jeux de reliefs	12-13
Parfaite complicité	14-15
Belle et originale	16-17
Place aux accessoires !.....	18-19
Prêts à sortir ?	20-21
Froid polaire.....	22-23
Effets d'épaisseur	24-25
L'attrait de la nouveauté.....	26-27
Au grand air	28-29
Pull à patches feutrés.....	30-32
Offre abonnement	33
Pochette à broderie mexicaine	34-35
Un hiver en bonne santé	36-37
Explications	38-51
Adresses utiles.....	51
CITEO	52
Complétez votre collection	53-55
Bulletin de commande	55



© Lana Grossa GmbH - photo : Wilfried Wulfr. www.wilfriedwulfr.com



© Lana Grossa - photo : Sandra Bleimayer

RETROUVEZ LES MAGAZINES DES
ÉDITIONS DE LA ROSE SUR LE SITE INTERNET :
WWW.EDITIONSDELAROSE.COM

ET SUIVEZ TOUTE NOTRE ACTUALITE SUR
FACEBOOK :

 [FACEBOOK.COM/LESEDITIONSDELAROSE](https://www.facebook.com/LESEDITIONSDELAROSE)
 [INSTAGRAM.COM/EDITIONSDELAROSE](https://www.instagram.com/EDITIONSDELAROSE)



© Lana Grossa GmbH, Gaimersheim, www.lana-grossa.de - photo : Wilfried Wulfr. www.wilfriedwulfr.com



EDITIONS DE LA ROSE
S.A.R.L. au capital de 16.000 euros
Parc d'activités Activeum
4, rue Jacqueline Auriol - F-67120 Altorf

Tél. 03.88.79.04.00 - Fax : 03.88.79.72.10
Préfixe France : 00.33 - E-mail : editions.de.la.rose@wanadoo.fr
Directeur de la publication : Christiane S. WICKERSHEIMER
Siège social : Parc d'activités Activeum
4, rue Jacqueline Auriol - F-67120 Altorf
SIRET : 31932705200043
Dépôt légal 3^e trimestre 2022
Vente France Messagerie - TVA 2,10 %
Numéro commission paritaire : 1022 K 82699
Imprimé en Allemagne par :
Westermann DRUCK | pva
N° TVA intracommunautaire : FR503193270
Citeo : 9942 - ADEME : FR233703_03GKUS
La revue Ideal Tricot est diffusée
En Belgique par : TONDEUR DIFFUSION
Av. van Kalcken N° 9 - B-1070 Bruxelles - E-mail : press@tondeur.be

Couverture : © Lana Grossa GmbH, Gaimersheim, www.lana-grossa.de -
photo : Nicolas Olonetzky, www.olonetzky.com

© Bergère de France, Drops, Lana Grossa, Lang Yarns,
Rico Design, Schachenmayr

En Suisse par : NAVILLE - 38/42 Rue Vibert
CH-1227 Carouge/Genève
Au Portugal par : JOHNSONS INTERNATIONAL NEWS
PORTUGAL - Edificio SMART - Rua Polo Norte, Lote 1.06.1 1A
Praçao IE Parque da Naçoes - P-1990-075 Lisboa

Tous les droits sont réservés. Tous les modèles et
toutes les contributions sont protégés par des droits
d'auteur. Seuls nos lecteurs sont autorisés à repro-
duire nos modèles pour leur usage personnel. Leur
utilisation à des fins commerciales est interdite.

Origine du papier : Suède / Taux de fibres
recyclées : 70 % / Papier certifié PEFC /
Réchauffement climatique : 56 kg CO₂/tonne



Alsoce





Une question ?
Contactez-nous par e-mail :
editions.de.la.rose@wanadoo.fr

Ce châle se tricote tout du long en point mousse en commençant à une extrémité et en effectuant des augmentations pour lui donner sa forme. Un rang crocheté sur le bord de rabattage vient conclure ce modèle. Sa jolie couleur olive vous permettra de l'assortir à de nombreuses tenues et donnera un style bohème à votre allure.

2



Les amatrices de jacquard seront comblées par ce bonnet. En effet deux motifs différents et des rayures verticales se déploient sur ce modèle unisexe. Ses couleurs bien contrastantes ainsi que son pompon lui confèrent beaucoup d'originalité. Un accessoire stylé à avoir sous la main avant de sortir en automne ou en hiver.



Evasion garantie

**Originalité et sobriété se sont donnés
rendez-vous sur ces pages.**



Bonnet, moufles et écharpe, soyez parée à toute éventualité grâce à ces accessoires bien chauds. Ils seront en effet bien appréciés dès l'arrivée de l'hiver. Si les deux premiers modèles demanderont un peu d'attention, l'écharpe est relativement facile à réaliser. Les débutantes comme les plus confirmées pourront s'y atteler sans problème.



C'est un même motif structuré qui se déploie sur ce bonnet et ces jambières. Il se tricote en tours en suivant une grille. La qualité de laine présente tout un éventail de couleurs, alors pourquoi ne pas choisir celle qui vous sierra le mieux ? Cela vous permettra aussi d'éventuellement dépareiller ces accessoires.

Jusqu'au XL



Style et confort

Le vert, le moutarde et l'orange ont la part belle pour des modèles colorés et pleins de pep's.

10



Toute l'originalité de ce pull réside dans ses côtes 2/2 contrastantes au niveau des bords du corps et des manches. Avez-vous également remarqué le rang de mailles chaînette crocheté en saumon sur les coutures des côtés, de montage des manches et des épaules ?

11

12

13



A la recherche d'un cadeau pour un proche ? Alors, n'hésitez pas à confectionner cet ensemble composé d'un bonnet, d'une écharpe et d'un pull. Faciles à réaliser, les débutantes comme les plus confirmées pourront les tricoter sans souci.

Jusqu'au XL

14

15

Par petites touches

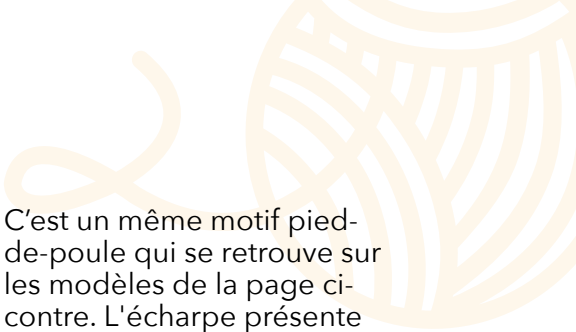
Passez le plus beau des hivers en vous emmitouflant dans ces modèles tout confort.



16

Jusqu'au XXXL

Composée à 100 % d'alpaga, la laine utilisée pour la confection du gilet sans manches ci-dessus est à la fois douce, légère et agréable à porter. Egalement bien chaude, cette qualité vous apportera tout le réconfort nécessaire à l'arrivée de l'hiver. La coupe tendance de ce modèle permettra aussi de mettre votre féminité en avant.



C'est un même motif pied-de-poule qui se retrouve sur les modèles de la page ci-contre. L'écharpe présente des dimensions généreuses, qui vous permettront de bien protéger votre cou à l'occasion des premiers froids. Vous pourrez selon vos envies la porter enroulée plusieurs fois ou la laisser pendre pour encore plus de style.



17

18

19

20

Stylée en toute occasion

Piochez selon vos envies parmi ces vêtements
et accessoires bien chauds.



21

Doux, léger et flamboyant, le fil utilisé pour la confection de ce snood est composé de soie et de cachemire. Son joli motif fantaisie se tricote en tours en suivant une grille. Sans l'ombre d'un doute, ce modèle basique et intemporel saura agrémenter n'importe laquelle de vos tenues.

Portez votre choix sur l'un ou l'autre de ces jolis bonnets aux teintes chaudes. Ils sauront vous réchauffer au moment de l'arrivée de l'hiver. Motifs avec nervures ou fausses côtes anglaises, vers lequel va votre préférence ? Si vous n'arrivez pas à trancher, il suffit de les confectionner tous les deux !



22



23

Vous apprécierez de porter ce pull au col bien enveloppant tout au long de la nouvelle saison. Le motif de base de ce modèle, qui se tricote en suivant une grille, présente un effet torsadé asymétrique, ce qui lui donne un côté assez tendance. Au moment de sortir ou bien lovée sur votre canapé, il sera toujours parfait !

24

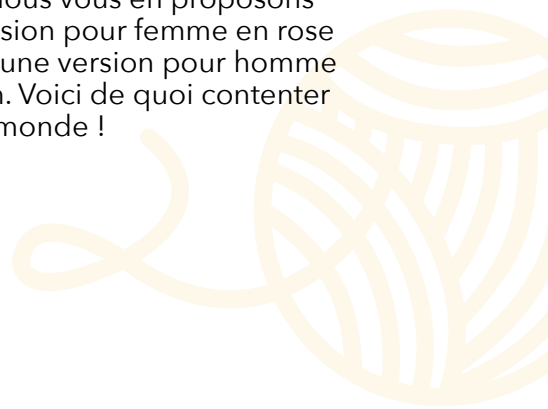
Jeux de reliefs

**Avis aux amatrices de motifs et torsades,
ces modèles n'attendent que vous !**

25



Facile de réaliser ces bonnets en côtes 1/1 qui ne présentent pas de difficultés particulières ! Pour les accompagner pourquoi ne pas confectionner également ces pulls : nous vous en proposons une version pour femme en rose pâle et une version pour homme en brun. Voici de quoi contenter tout le monde !



26



En plus d'être bien épais, ce bonnet tricoté en jersey endroit est d'une réalisation simple. Il en va de même pour l'écharpe sur laquelle les côtes anglaises ont la part belle. La qualité de laine utilisée pour sa confection impressionne par sa structure particulière. Des nopes duveteuses sont intégrées à un fil fin. Il en résulte ce tricot à belle optique avec de petites touffes volumineuses.

27

28

Parfaite complicité

Confort et détente sont les maîtres-mots pour ces tricots.

229



230

Vous ne manquerez pas de vous démarquer en portant ces deux modèles on ne peut plus tendance. Le bonnet n'est-il pas trop mignon avec son motif jacquard, ses petits cœurs brodés et son pompon réalisé avec toutes les couleurs qui le compose ? Quant au chauffe-épaules, il saura réchauffer le haut du corps tout en conférant à votre apparence un côté chic et détendu.

C'est bien un motif jacquard à tricoter en suivant une grille qui se déploie sur ce snood qui se compose d'un cylindre de 120 x 20 cm fermé en tour. L'alternance des coloris dans les losanges lui confère beaucoup de style et de vitalité. C'est un modèle très fashion qui vous accompagnera toute la saison froide.

231






34

Modèle au crochet

Belle et originale

On sort des sentiers battus
avec ces modèles uniques !



Le point commun des étoles et écharpes de ces pages ? Leurs généreuses dimensions, qui vous permettront de passer tout l'hiver bien emmitouflée et bien au chaud. Il ne vous reste plus qu'à choisir votre préférée ou pourquoi pas, de les confectionner toutes !

38

39

Place aux accessoires !

Voici des modèles au top qui ne manqueront pas de vous faire remarquer.


2 40



2 41

Pulls, bonnets, écharpes... Devant tant de choix, difficile de choisir ! Piochez selon vos envies ou besoins parmi ces tricotés tendance qui sauront, grâce à leurs couleurs chaudes, refléter toute votre joie de vivre, vos volontés de renouveau et votre détermination à chasser la grisaille et la monotonie.

2 40



2 26

2 41



Jusqu'au XXL

42



43



Prêts à sortir ?

Ces tricots aux teintes vives sauront réchauffer l'atmosphère en cette nouvelle saison.




Mélange de laine et d'alpaga soufflé donnant un aspect poilu, la qualité de laine utilisée pour la confection du modèle ci-contre est toute douce. Vous apprécierez de porter ce pull bien douillet en de maintes occasions. Facile à réaliser, débutantes et plus expertes pourront réaliser le bonnet qui l'accompagne sans la moindre hésitation.



© Lana Grossa - photo : Sandra Belmeier

Encolure en V, petites poches, couleur bleue, ce pull ne manquera pas de donner à Monsieur une allure chic et élégante. Véritable intemporel à avoir dans une garde-robe, il pourrait aussi convenir à Madame, qui pourrait très bien lui emprunter ce charmant tricot de temps en temps...

Jusqu'au XXL



46

Jusqu'au XL

47

Froid polaire

**Nous vous proposons ces modèles réconfortants,
pour passer le plus beau des hivers.**

48



© Lana Grossa GmbH, Gaimersheim, www.lana-grossa.de - photo : Wilfried Wulff, www.wilfriedwulff.com

26

Les couleurs bourgogne, orchidée et lilas clair se succèdent sur cette écharpe réalisée en fausses côtes anglaises. Portée sur une veste ou un manteau, ce modèle vous permettra d'accessoiriser n'importe quelle tenue. En effet, il suffit parfois d'une seule petite touche pour personnaliser votre allure et vous mettre en avant.

49



Ce pull sans manches se distingue grâce à sa laine épaisse et sa jolie encolure en V. Les inconditionnelles de la mode prendront plaisir à le confectionner mais surtout à l'arbore fièrement. Cerise sur le gâteau, il ne présente pas de difficultés pour le réaliser !



50

51



50

52

Effets d'épaisseur

Teintes naturelles ou plus marquées,
à chacune son modèle préféré !



53

Ne passez pas à côté de ce modèle dont la particularité est de pouvoir se porter aussi bien à l'endroit qu'à l'envers. Cette veste est en effet réalisée en utilisant différents fils dans l'ordre que l'on souhaite. En pouvant choisir le nombre de rangs tricotés avec un même fil, ainsi que le nombre de mailles tricotées avec le même fil d'un rang, il est possible de personnaliser ce modèle quasiment à l'infini.



Retrouvez d'autres magazines et faites votre shopping dans notre boutique en ligne
www.editionsdelarose.com

Voici d'autres exemples de modèles réversibles. En effet, pour cet accessoire, on tricote deux bonnets, dans deux coloris différents, qui seront placés envers contre envers, pour ensuite être cousus ensemble. La qualité de laine proposant de nombreuses autres couleurs, les combinaisons possibles sont innombrables !



54



55

L'attrait de la nouveauté

Par petite touche ou en uni, le violet se décline
sous toutes ses formes.




56

Enveloppez-vous dans cette écharpe très confortable. Le grand point de riz employé pour sa réalisation en fait un accessoire à la portée de toutes les tricoteuses, y compris les débutantes. Il est temps de chercher vos pelotes et aiguilles car c'est le moment ou jamais de vous faire plaisir !



57

Les écharpes sont sans conteste les modèles qui permettent le plus de fantaisie, tant au niveau des fils que des points eux-mêmes. C'est le cas du modèle ci-contre, dont le motif de base et les franges proposent une belle évasion au cœur de la maille. De quoi laisser libre cours à sa créativité !



58



59

Au grand air

Echarpes, tour de cou et pull, voici des modèles à la fois élégants et confortables.